



Dekoratiivne fassaadikujundus

Looduslik laudis






Mänd



Hele pähklipuu



Tume pähklipuu




Eebenipuu



Kirss



Kuldne tamm



Lehis




Mahagon



SAMM 1

Eelnevalt ettevalmistatud, ArmaReno 700 seguga armeeritud fassaadi isolatsioonikihile kanda segukammiga teine kiht ArmaReno 700 segu 3 mm paksuselt.



Laudadevahelise selge eraldusjoone tähistamiseks tuleks enne segu pealekandmist kanda armeeringkihile 3 mm paksused isekleepuvad juhtliistud.



Juhtliistude kasutamisel tuleb ArmaReno 700 pinnale kanda sileda pahtlilabidaga.



SAMM 2

ArmaReno 700 segu siluda sileda pahtlilabidaga ja jätta umbes 15–20 minutiks seisma. Olenevalt õhu temperatuurist ja niiskusest ning tuule tugevusest võib see aeg muutuda, st soovitame jooksvalt objektiolusid jälgida.



SAMM 3

Enne paigaldust tuleb silikoonvorm üle määrada eraldusainega Agrol B Multi.



SAMM 4

Jäljendamiseks rullida silikoonvorm lahti ja töödelda seda tugevalt kummirulliga. Nii saab pealekantud materjali selge puidustruktuuri. Seda tööetappi on soovitatav teha kahel inimesel.



Kui eelnevalt on kasutatud juhtliiste, tuleb need pärast ArmaReno 700 täielikku kuivamist eemaldada.



SAMM 5

Pärast ArmaReno 700 segu täielikku kuivamist tuleb fassaadivärv pintsliga pinnale kanda, nt Thermosan NQG, Muresko või Sylitol Finish 130, värvitoonis Palazzo 205 (3D-System PLUS värvikaart).



SAMM 6

Pärast värvi kuivamist kantakse pinnale TopLasur NQG või Histolith Antik Lasur (ainult juhul, kui eelnevalt on kasutatud Sylitol Finish 130 silikaatvärvi) valitud värvitoonis märg-märjale meetodil, lahjendatuna maksimaalselt 25% veega. Suurte pindade puhul on soovitatav, et tööd teostavad mitu inimest, kasutades märg-märjale meetodit.



SAMM 7

Vahetult pärast viimase kihi pealekandmist hõõruda ja kujundada viimistletud pind niiske käsna. See annab loodusliku puidu välimuse. Lõpptulemus sõltub pealekantavate kihtide arvust ja sellest, kuidas on pind käsna hõõrutud.

TopLasur NQG ja Histolith Antik Lasur värvitoonid

Kuldne tamm	SIENA 155	3D-System PLUS
Mahagon	MAGMA 95	3D-System PLUS
Hele pähklipuu	NUTRIA 12	CaparolColor
Tume pähklipuu	NUTRIA 0	CaparolColor
Eebenipuu	BASALT 0	CaparolColor
Kirss	PAPAYA 65	3D-System PLUS
Lehis	APRICO 125	3D-System PLUS
Mänd	COGNAC 15	CaparolColor



Kasutatud tooted



ArmaReno 700

Mineraalne kuivsegu isolatsiooniplaatide liimimiseks, armeeringu valmistamiseks ja renoveerimiseks.



Agrol B Multi

Kasutusvalmis lahustivaba eraldusaine lisanditega, mis moodustab tõhusa kleepumisvastase kihi.



Thermosan NQG

Kõrgkvaliteetne, nanokvartsvõrk (NQG) tehnoloogia fassaadivärv. Värvile on iseloomulik kõrge veeauru läbilaskvus ja kõrgeim värvitoonikindlus.



TopLasur NQG

Kasutusvalmis nanokvartsvõrk (NQG) tehnoloogia lasuurvärv sise- ja välistöödeks.